

INSTRUCTIVO PARA MATRICULAR EL CURSO

Lineamientos de bioseguridad
para el retorno a la presencialidad
ante Covid-19



UNAH
UNIVERSIDAD NACIONAL
AUTÓNOMA DE HONDURAS



Si tenés problemas para ingresar al campus virtual. Intentá cambiar la contraseña de tu cuenta de registro desde el sitio web https://registro.unah.edu.hn/pregra_estu_login.aspx

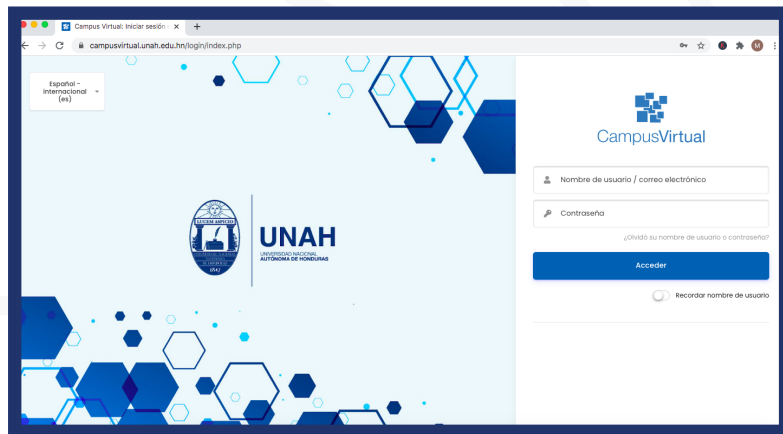
Y luego, intentá ingresar nuevamente al campus virtual con tu nueva contraseña.

1

Ingresá al enlace

<https://campusvirtual.unah.edu.hn/course/view.php?id=11052>

Clave de matrícula: **practica2021**

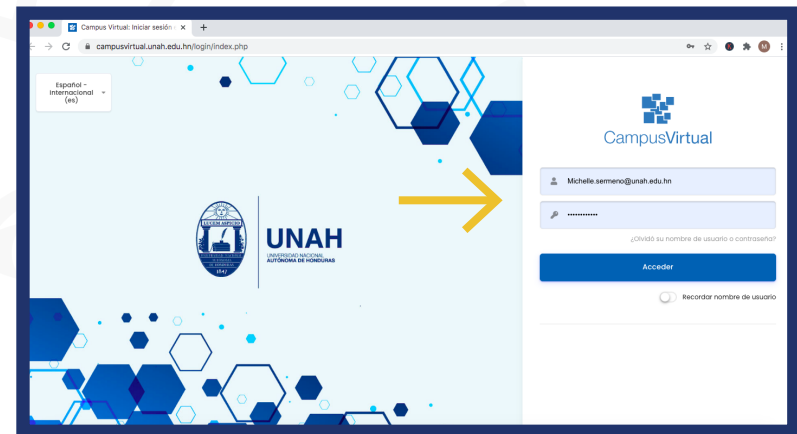


2

Llená los campos con tu correo electrónico y tu contraseña.

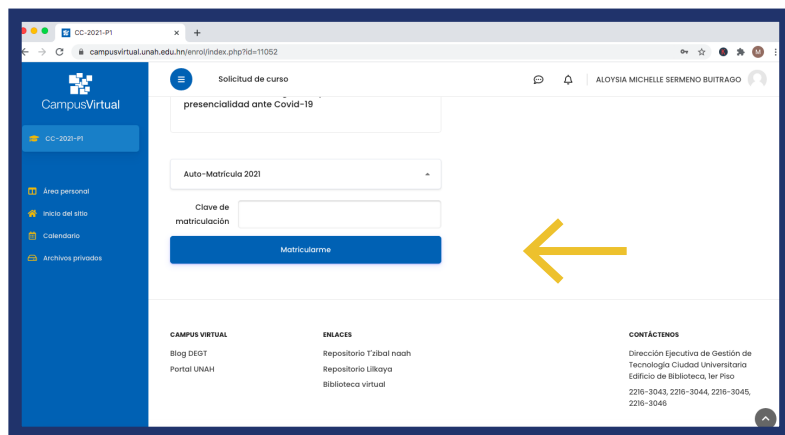
Ejemplo:

margatita.díaz@unah.hn



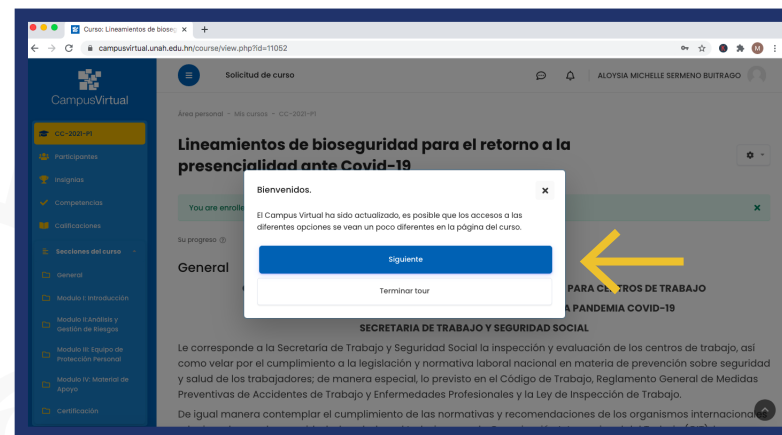
3

Ingresá la clave de matriculación y luego hacé clic en el botón azul “Matricularme”.

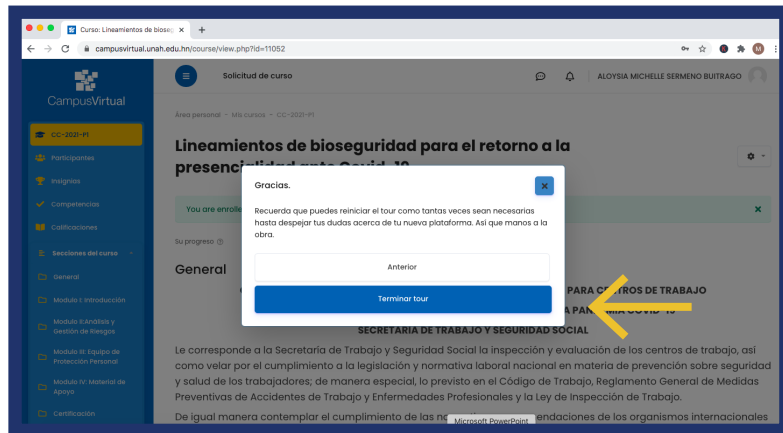


4

Comenzá el tour para conocer la página del curso haciendo clic en “Siguiente”.



5 Al terminar el tour, hacé clic en “Terminar tour”.



6 Ya podés comenzar el curso.



7

Una vez que hayás finalizado y aprobado el curso, podrás descargar tu certificado de participación haciendo clic en el botón **“Descargar diploma de acreditación del curso”**.



8

Luego hacé clic en el botón **“obtener certificado”**.

